



Alfacolor 3-15 es un producto desarrollado para aplicar en juntas de 3 mm a 15 mm en pisos y paredes de gres, klinker, cerámica, piedra, granito, mármol y porcelanatto en interiores y exteriores. **** Su exclusivo sistema de protección antibacterial ALFA ayuda a prevenir el crecimiento de bacterias y hongos en la superficie de la junta, brindando una mayor protección a sus ambientes.**

Sólo hay que agregar agua para obtener una mezcla lista para usar, de fácil aplicación y que al endurecer procura una buena adherencia.

RENDIMIENTOS m ² / Kg.					
FORMATO DEL PRODUCTO (cm.)	ANCHO DE JUNTA (mm.)				
	3	6	9	12	15
9 x 18 x 0.8	1.2	0.6	0.4	0.3	0.2
10 x 10 x 0.9	0.9	0.5	0.3	0.2	0.2
15 x 15 x 1.0	1.3	0.6	0.4	0.2	0.2
20 x 20 x 1.0	1.7	0.8	0.5	0.4	0.3
30 x 30 x 1.2	2.1	1.0	0.7	0.5	0.4

Protección:

- **Pisos:** Protéjalos contra el tráfico a pie durante al menos 48 horas, contra tráfico general durante al menos 72 horas y contra tráfico pesado durante al menos 7 días a partir de la instalación.
- **Paredes:** Protéjalas contra los impactos y la vibración durante al menos 14 días a partir de la instalación.
- Proteja el revestimiento contra las condiciones climáticas, la congelación y la inmersión completa en agua durante al menos 21 días.

Propiedades específicas	
POT LIFE	3 horas
OPEN TIME	N/A
CURADO INICIAL	24 horas
CURADO FINAL	28 días
EMPAQUE	5 Kg.
APARIENCIA	Polvo coloreado

Limitaciones:

Por ser éste un producto con base en cemento Portland, puede ser atacado por ácidos fuertes.

** No use **ALFACOLOR 3-15** para emboquillar Mármol Rosso Levanto, Negro Marquina, Verde ni para cualquier otro mármol, piedra o aglomerado sensible a la humedad.

Seguridad:

Usar gafas de seguridad, ropa protectora y guantes para evitar el contacto con la piel. **Mantenga fuera del alcance de los niños. NO INGERIR.**

Alfagres S.A. garantiza las especificaciones de este producto.

La información aquí presentada es fruto del desarrollo actual del producto, por lo tanto Alfagres S.A. queda exento de toda responsabilidad por el indebido uso o las modificaciones que el producto pudiera sufrir con posterioridad a su proceso de fabricación.

Preparación y aplicación:

En un recipiente limpio verter 1 parte de agua y añadir gradualmente 4 partes de Alfacolor mezclando lentamente. Busque una consistencia homogénea, cremosa y libre de grumos. Para obtener resultados más rápidos use una mezcladora de baja velocidad (300 R.P.M. aprox.).

Deje reposar la mezcla de 5 a 10 minutos y vuelva a mezclar sin añadir más agua o Alfacolor.

Tenga en cuenta que el exceso de agua afecta los resultados finales del producto, disminuyendo su resistencia y alterando el color.

Verifique que las dilataciones se encuentren limpias y secas.

Aplique Alfacolor con una llana o espátula de caucho hasta llenar completamente las dilataciones, con movimientos diagonales. Asegúrese de haber logrado la penetración total del producto.



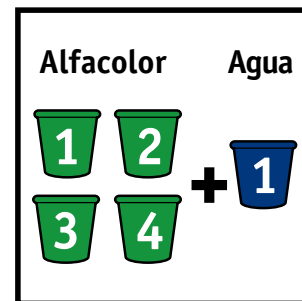
Después de 20 minutos de aplicado el producto, retire el exceso de pasta con una espuma humedecida con agua limpia, haciendo recorridos diagonales.

No debe ponerse en servicio antes de 48 horas.
Fraguado final: 28 días.

Recomendaciones:

Para verificar los resultados esperados, aplique primero en un área pequeña antes de proceder con la aplicación general.

NOTA: La eflorescencia (un polvo blancuzco o una costra en la superficie), se puede producir en cualquier producto de cemento Portland. El Alfacolor está hecho con cemento Portland y por esta razón Alfagres S.A. no puede garantizar que no se producirá eflorescencia. Si ésta se produce, se deben seguir los procedimientos de limpieza aceptados por la industria. Ante cualquier inquietud sobre el material, consulte nuestro departamento de técnico.



Línea de atención al cliente
01-8000-914900
www.alfa.com.co



ALFA®
Primero en pisos



©Marca Registrada
Producido en Colombia
por: **ALFAGRES S.A.**
División aditivos y pegantes Bogotá D.C.
E-mail: telemercadeo@alfa.com.co