

FABRICANTE Alfagres S.A  
 Autopista Sur Km 13  
 Teléfono: 01-8000-914900  
 E-mail: telemercadeo@alfa.com.co  
 Pagina Web: www.alfa.com.co

## Definición

Los productos EDESA - VENCERAMICA han sido diseñados bajo los más altos controles de calidad internacional, excediendo las Normas Americanas ANSI, y son certificados por la IAMPO de los Estados Unidos de Norteamérica. Cumplen además con todas las normas ICONTEC NTC 9201, armonizadas idénticamente con la Norma ANSI/ASME A112.19 2M.

La porcelana sanitaria se caracteriza por su alto diseño, excelente acabado y brillo en su esmaltado, y su amplia gama de colores y referencias. Son productos de última tecnología que manejan, tanto en sanitarios como en griferías, conceptos de **bajo consumo de agua**.

## Recomendaciones de instalación

Todos los productos EDESA - VENCERAMICA vienen con su respectivo catálogo de instalación. Es importante seguir puntualmente las instrucciones a fin de evitar futuros problemas en su funcionamiento.

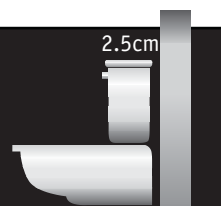
## PUNTOS IMPORTANTES AL MOMENTO DE LA INSTALACION

### Sanitarios

- Verificar que la tubería de aguas negras sea de 4".
- Verificar que la tubería tenga respiradero.
- Se recomienda para su instalación utilizar silicona.
- El cemento gris es expansivo y puede producir agrietamiento en la porcelana.
- Después de instalado se puede agregar silicona para impermeabilizar la zona de pegue.
- Todas las tuercas de ensamble del sanitario deberán ser ajustadas a mano, para evitar daño en los acoples. En caso de usar herramientas, el torque no debe ser mayor a 30 lbs.

### La distancia

Luego de instalado el sanitario deberá quedar un espacio de aproximadamente 2.5 cms entre el tanque y la pared. Esto con el fin de evitar acumulación de suciedad, impurezas y humedad en la parte posterior del tanque.

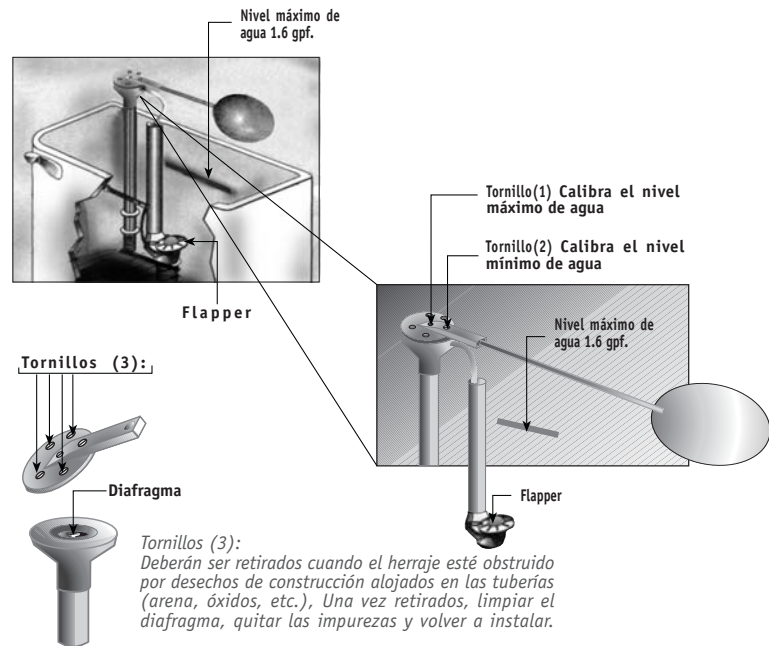


## Herrajes

Todos los herrajes de nuestros sanitarios están diseñados para trabajar con presiones de agua entre 8 y 120 PSI. (alcanzan presiones hasta de 500 PSI cuando se obstruyen sin dañarse) y vienen calibrados según los estándares de presión para nuestro país. Es posible encontrar diferencias de presión de acuerdo con la ciudad o región del país donde se hayan de instalar, para lo cual es posible calibrarlos según instrucciones gráficas anexas.

Es importante que el nivel del agua esté a la altura de la marca dentro del tanque; esto garantiza un buen funcionamiento del sanitario.

Al momento de su instalación no se deben ajustar mucho las tuercas y tornillos. Esto puede dañar la rosca o fracturar el cuerpo del herraje.



## Recomendaciones de Calibración

- Ajustar tornillo No. 1 hasta que la pera o flotador llegue al nivel máximo (*recomendado*) de agua marcado en el tanque.
- Ajustar tornillo No. 2 por debajo del nivel máximo, teniendo precaución de no obstruir el funcionamiento del flapper.
- El flapper trae un protector de cartón o plástico para evitar su deformación; éste deberá ser retirado al momento de su instalación para evitar el goteo.
- Se recomienda vaciar agua caliente al tanque antes de la primera descarga (*2 Lts. durante 5 minutos*), para que el flapper tome su forma y se acople perfectamente en el desagüe, permitiendo un sellado total y evitando fugas permanentes.

## Lavamanos

- Deberán tener en cuenta las medidas de instalación de todos los lavamanos.
- Use únicamente los SOPORTES que vienen de fábrica. El uso de soportes o partes diferentes a las especificadas en el producto anula su garantía.
- Los lavamanos de Sobreponer o Incrustar, que van instalados con mesón, traen su molde de medida de corte para el mesón. Se deberá usar silicona para sellar los bordes y evitar goteo al interior del mueble.
- Los lavamanos de incrustar (Monza) traen sus pestañas (uñas) para la instalación.
- En los lavamanos de pedestal, este último es únicamente un accesorio de decoración; no deberá recibir ningún tipo de carga o esfuerzo. En estos lavamanos se recomienda reforzar su instalación con tornillos en los orificios laterales que vienen en el lavamanos.



**ALFA**

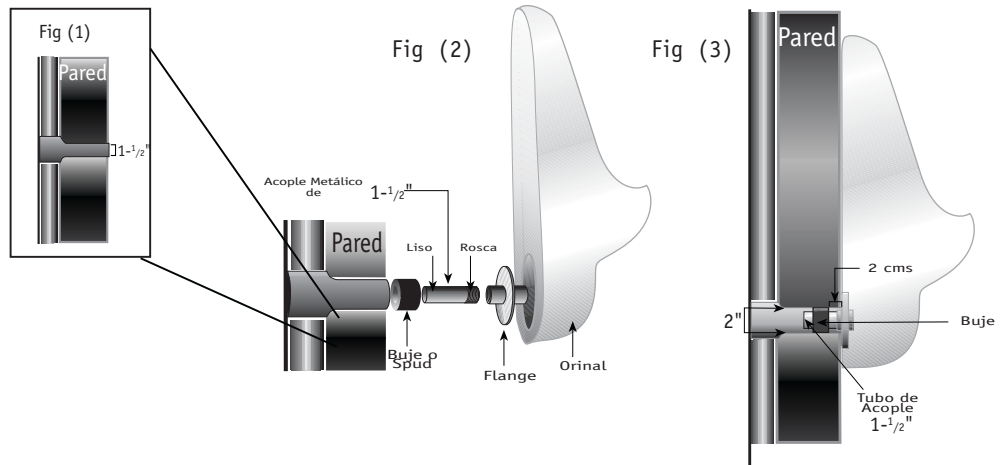
Primero en  
pisos

### Mantenimiento de sanitarios y asientos

- El uso de detergentes que contengan ACIDO FLUORHIDRICO anula inmediatamente la garantía del producto. Este ácido ataca directamente el esmalte de la porcelana, causando porosidad en el producto.
- No se deben arrojar excesivos volúmenes de papel higiénico o productos que puedan obstruir el sifón.
- Los asientos (o bizcochos) están fabricados en plástico y no tienen la misma resistencia y duración de la porcelana. Para que con el tiempo no se rayen o pierdan su brillo se recomienda no usar detergentes abrasivos (Ajax) o desinfectantes fuertes (Clorox). Estos producen rápido decoloramiento del producto. Para su limpieza se recomiendan jabones y limpiadores suaves.

### Orinales Colby Plus (Con desagüe integrado) y Tazas para Fluxómetro.

El codo de desagüe en la pared debe ser de 1-1/2" Fig (1). Si la salida es de 2" Fig (2y 3), debe usarse un buje de reducción de 2" a 1-1/2" para poderlo instalar, previendo que éste quede al menos 1 ó 2 cms. dentro de la pared para que el flange no quede por fuera y al instalar el orinal, no quede separado de la pared.



El orinal incluye:

- Buje de 3/4 para instalación de fluxómetro
- Orinal de porcelana con desagüe incluido
- Flange metálico de 1-1/2" para conexión de salida

Opcionales:

- Acople de 10 cms de longitud y diámetro de 1-1/2" roscado por un extremo y liso por el otro.
- Buje de reducción de 2" a 1-1/2" en caucho.

## NOTA

ALFA a través de su Departamento Técnico, prestará capacitación en obra acerca de los procedimientos de instalación, con el fin de asegurar las mejores condiciones de control de calidad y funcionamiento de nuestros productos.

### Garantía

Todos los productos EDESA - VENCERAMICA están garantizados en su funcionamiento por un período de cinco (5) años por defectos de fabricación, siempre y cuando sean instalados de acuerdo con los procedimientos y normas especificados en los *manuales de instalación adjuntos a cada pieza*, y sean utilizados dentro de las condiciones para las cuales fueron diseñados.

Toda garantía sobre los productos EDESA - VENCERAMICA será prestada por ALFA, a través de sus salas de ventas y red de distribuidores en todo el país, previa inspección técnica de los mismos a través de nuestro departamento técnico o en su defecto por un técnico autorizado ALFA fuera de Bogotá, y con sujeción a las condiciones establecidas anteriormente.

- En caso de inconformidad con el producto, suspenda la instalación y comuníquese con su proveedor.
- No se aceptan reclamos sobre material instalado.
- El no seguir las instrucciones de instalación y mantenimiento son causas para perder la garantía sobre el producto.
- Las especificaciones y diseños están sujetos a posibles modificaciones sin previo aviso

El contenido de la ficha o mejoras puede variar por cambios en las especificaciones técnicas de los productos o procedimientos



**ALFA**

Primero en  
pisos